

Рассмотрен на заседании
Наблюдательного совета
« ____ » _____ 2017 г.
Председатель Наблюдательного совета

Утвержден:

Министр Здравоохранения РТ
(руководитель уполномоченного органа)


Д. Н. Фролов
(подпись) Ф.И.О.)



А. Ю. Вафин
(подпись) Ф.И.О.)
« ____ » _____ 2017 г.

Отчет
о деятельности автономного учреждения
Государственное автономное учреждение здравоохранения
«Новошешминская центральная районная больница»
за 2016 отчетный год.

№ п/п	Наименование показателя деятельности	Единица измерения	1-й предшествующий год	2-й предшествующий год	Отчетный год
1.	Исполнение задания учредителя	%	100	100	100
2.	Осуществление деятельности в соответствии с обязательствами перед страховщиком по обязательному социальному страхованию: Круглосуточный стационар Дневной стационар при АПУ Амбулаторно-поликлиническая помощь Скорая помощь	%	100 100 100 100	100 100 100 100	100 100 100 100
3.	Общее количество потребителей, воспользовавшихся услугами (работами) автономного учреждения, в том числе: Бесплатными, в том числе по видам услуг:	человек	189769	163938	154764
	Круглосуточный стационар	койко/дни	21748	17694	19836
	Дневной стационар	пациенто/дни	9647	8911	9250
	Амбулаторно-поликлиническая помощь	посещения	153568	132606	120012
	Скорая помощь	вызовов	4806	4727	5666
	Частично платными, в том числе по видам услуг:				
	Круглосуточный стационар	койко/дни			
	Дневной стационар	пациенто/дни			
	Амбулаторно-поликлиническая помощь	посещения			
	Скорая помощь	вызовов			
	Полностью платными, в том числе по видам услуг:				
	Круглосуточный стационар	койко/дни	100	24	30
	Дневной стационар	пациенто/дни	29		
	Амбулаторно-поликлиническая помощь	посещения	15057	31538	35601

	Скорая помощь	вызово в			
4.	Средняя стоимость получения частично платных услуг для потребителей, в том числе по видам:	рублей			
	Круглосуточный стационар	рублей			
	Дневной стационар	рублей			
	Амбулаторно-поликлиническая помощь	рублей			
	Скорая помощь	рублей			
4а.	Средняя стоимость получения платных услуг для потребителей, в том числе по видам:	рублей	1955,37	2447,93	1186,50
	Круглосуточный стационар		928,00	2205,30	935,07
	Дневной стационар				
	Амбулаторно-поликлиническая помощь		1027,37	242,63	251,43
	Скорая помощь				
5.	Среднегодовая численность работников	человек	215,6	216,2	215,4
6.	Среднемесячная заработная плата работников.	рублей	19733,00	21084,14	21365,41
7.	Объем финансового обеспечения задания учредителя	тыс. рублей			
7а.	Внебюджетная деятельность		5135,43	7215,45	7609,41
7б.	ВМП за счет средств федерального бюджета				
8.	Объем финансового обеспечения развития учреждения в рамках программ, утвержденных в установленном порядке, в том числе:	тыс. рублей	1555,75	1571,30	1943,40
	Объем финансового обеспечения развития учреждения в рамках медицинской помощи, оказанной в учреждениях РТ гражданам, застрахованным в других субъектах РФ	тыс. рублей	189,56	81,4	311,74
	Объем финансового обеспечения развития учреждения в рамках медицинской помощи, оказанной лицам, не застрахованным по ОМС	тыс. рублей	18,44	40,7	62,39
	Объем финансового обеспечения дополнительной диспансеризации работающих граждан в рамках приоритетного национального проекта «Здоровье»	тыс. рублей			
	Объем финансового обеспечения дополнительной медицинской помощи, оказываемой врачами-терапевтами участковыми, врачами-педиатрами участковыми, врачами общей практики (семейными врачами), медицинскими сестрами участковыми, врачей-терапевтов участковых, врачей педиатров участковых и медицинскими сестрами врачей общей практики (семейных врачей).	тыс. рублей			
	Объем финансового обеспечения по льготному зубопротезированию	тыс. рублей	260,15	176,2	284,8
	Диспансеризации определенных групп взрослого населения	тыс. рублей	21,5		
	Объем финансового обеспечения в рамках приоритетного национального проекта «Здоровье» по родовым сертификатам	тыс. рублей	1027,00	1003,00	986,00
	Объем финансового обеспечения по туберкулезной службе	тыс. рублей	39,1	55,3	76,0
	Объем финансового обеспечения по водителям СМП	тыс. рублей		214,7	222,47
9.	Объем финансового обеспечения в рамках программы государственных гарантий оказания гражданам Российской Федерации бесплатной медицинской помощи на территории Республики Татарстан	тыс. рублей	83559,49	85000,4	82861,7
10.	Субсидии на иные цели	тыс. рублей	2126,76	4153,6	1169,19
11.	Прибыль после налогообложения в отчетном периоде		181,0	1027,0	356,00

12.	Перечень видов деятельности:	Лицензия № ЛО-16-01-005916 от 29 марта 2017г. Свидетельство о государственной регистрации юридического лица серия №1021607553593
13.	Состав наблюдательного совета (с указанием должностей, фамилий, имен и отчество) Фролов Дмитрий Николаевич Губайдуллин Заки Забихович	Начальник Управления по лицензированию Министерства здравоохранения Республики Татарстан Начальник отдела по лицензированию медицинской деятельности Управления по лицензированию Министерства здраво- охранения Республики Татарстан
	Миниханова Эльвира Фидаилевна	Ведущий консультант отдела оценки, Министерства земельных и имуще- ственных отношений Республики Татарстан
	Галеева Светлана Хатиповна	Главный советник сектора по вопросам здравоохранения отдела по вопросам здравоохранения, спорта и формирования здорового образа жизни Аппарата Кабинета Министров Республики Татарстан
	Козлова Анастасия Николаевна	Пенсионер, председатель районного Совета пенсионеров
	Лобачева Ольга Ивановна	Главный бухгалтер ГАУЗ «Новошешминского ЦРБ»
14.	Иные сведения	

Главный бухгалтер
автономного учреждения

 Лобачева О.И.

« » 2017 г.

Руководитель
автономного учреждения



Вафлин Р.С.


2017 г.


Рассмотрен на заседании
Наблюдательного совета
« ____ » _____ 2017 г.
Председатель Наблюдательного совета


Д.Н. Фролов
(подпись) (Ф.И.О.)

Утвержден:

Министр Здравоохранения РТ
(руководитель уполномоченного органа)





А. Ю. Вафин
(подпись) (Ф.И.О.)


« ____ » _____ 2017 г.

Отчет

об использовании закрепленного имущества за государственным автономным учреждением здравоохранения «Новошешминская центральная районная больница за 2016 отчетный год.

№	Наименование показателя	Ед. изм.	2-й предшествующий год		1-й предшествующий год		Отчетный год	
			на начало года	на конец года	на начало года	на конец года	на начало года	на конец года
1	Общая балансовая стоимость имущества, в том числе	тыс. рублей	166499,19	176639,25	176639,25	181451,99	181451,99	188463,48
	Балансовая стоимость недвижимого имущества	тыс. рублей	118256,75	123694,62	123694,62	125579,08	125579,08	127829,90
	Балансовая стоимость особо ценного движ. имущ.	тыс. рублей	39760,38	43089,96	43089,96	44794,58	44794,58	46892,22
	Балансовая стоимость иного движ. имущ.	тыс. рублей	8482,05	9854,66	9854,66	11078,33	11078,33	13741,36
2	Количество объектов недвижимого имущества, (зданий, строений, помещений)	штук	7	10	10	11	11	12
3	Общая площадь объектов недвижимого имущества, (зданий, строений, помещений)	кв. метров	11113,53	11302,70	11302,70	11371,60	11371,60	11417,2
	Площадь недвижимого имущества, переданного в аренду	кв. метров	-	-	18,9	18,9	18,9	18,9
	Площадь недвижимого имущества, переданного в безвозмездное пользование	кв. метров	277,94	277,94	277,94	277,94	277,94	353,1
	Непроизведенные активы (103)	тыс. рублей	-	12102,09	12102,09	17689,06	17689,06	17989,06

Главный бухгалтер
автономного учреждения

(подпись) Лобачева О.И.
« ____ » _____ 2017 г.

Руководитель
автономного учреждения

(подпись) Вафин Р.С.
« ____ » _____ 2017 г.