



Рассмотрен на заседании
Наблюдательного совета
« ____ » _____ 2018 г.
Председатель Наблюдательного совета


(подпись) Ф.И.О.) Д.Н.Фролов

Утвержден:
Министр здравоохранения
Республики Татарстан


(подпись) Ф.И.О.) М.Н.Садыков


_____ 2018 г.

Отчет
о деятельности автономного учреждения
Государственного автономного учреждения здравоохранения
«Новошешминская центральная районная больница»
за 2017 отчетный год.

№ п/п	Наименование показателя деятельности	Единица измерения	2-й предшествующий год	1-й предшествующий год	Отчетный год
1.	Исполнение задания учредителя	%	100	100	100
2.	Осуществление деятельности в соответствии с обязательствами перед страховщиком по обязательному социальному страхованию: Круглосуточный стационар Дневной стационар при АПУ Амбулаторно-поликлиническая помощь Скорая помощь	%	100 100	100 100	100 100
3.	Общее количество потребителей, воспользовавшихся услугами (работами) автономного учреждения, в том числе: Бесплатными, в том числе по видам услуг: Круглосуточный стационар	человек	163938	154764	150766
	Дневной стационар	койко/дни	17694	19836	18445
	Амбулаторно-поликлиническая помощь	пациенто / дни	8911	9250	9258
	Скорая помощь	посещений	132606	120012	118183
	Частично платными, в том числе по видам услуг: Круглосуточный стационар	вызовов	4727	5666	4853
	Дневной стационар	койко/дни			
	Амбулаторно-поликлиническая помощь	пациенто / дни			
	Скорая помощь	посещений			
	Полностью платными, в том числе по видам услуг: Круглосуточный стационар	вызовов			
	Дневной стационар	койко/дни	24	30	61
		пациенто / дни			28

	Амбулаторно-поликлиническая помощь	посещений	31538	35601	25823
	Скорая помощь	вызовов			
4.	Средняя стоимость получения частично платных услуг для потребителей, в том числе по видам:	рублей			
	Круглосуточный стационар	рублей			
	Дневной стационар	рублей			
	Амбулаторно-поликлиническая помощь	рублей			
	Скорая помощь	рублей			
4а.	Средняя стоимость получения платных услуг для потребителей, в том числе по видам:	рублей	2447,93	1186,50	3241,61
	Круглосуточный стационар		2205,30	935,07	1638,16
	Дневной стационар				1282,53
	Амбулаторно-поликлиническая помощь		242,63	251,43	320,92
	Скорая помощь				
5.	Среднегодовая численность работников	человек	216,2	215,4	216,1
6.	Среднемесячная заработная плата работников.	рублей	21084,14	21365,41	21602,65
7.	Объем финансового обеспечения задания учредителя	тыс. рублей			
7а.	Внебюджетная деятельность	тыс. рублей	7215,45	7609,41	7645,94
7б.	ВМП за счет средств федерального бюджета	тыс. рублей			
8.	Объем финансового обеспечения развития учреждения в рамках программ, утвержденных в установленном порядке, в том числе:	тыс. рублей	1571,30	1943,40	1218,1
	Объем финансового обеспечения развития учреждения в рамках медицинской помощи, оказанной в учреждениях РТ гражданам, застрахованным в других субъектах РФ	тыс. рублей	81,4	311,74	37,3
	Объем финансового обеспечения развития учреждения в рамках медицинской помощи, оказанной лицам, не застрахованным по ОМС	тыс. рублей	40,7	62,39	80,69
	Объем финансового обеспечения дополнительной диспансеризации работающих граждан в рамках приоритетного национального проекта «Здоровье»	тыс. рублей			
	Объем финансового обеспечения дополнительной медицинской помощи, оказываемой врачами-терапевтами участковыми, врачами-педиатрами участковыми, врачами общей практики (семейными врачами), медицинскими сестрами участковыми, врачей-терапевтов участковых, врачей педиатров участковых и медицинскими сестрами врачей общей практики (семейных врачей).	тыс. рублей			
	Объем финансового обеспечения по льготному зубопротезированию	тыс. рублей	176,2	284,8	318,5
	Диспансеризации определенных групп взрослого населения	тыс. рублей			
	Объем финансового обеспечения в рамках приоритетного национального проекта «Здоровье» по родовым сертификатам	тыс. рублей	1003,00	986,00	502,00
	Объем финансового обеспечения по туберкулезной службе	тыс. рублей	55,3	76,0	76,9
	Объем финансового обеспечения по водителям СМП	тыс. рублей	214,7	222,47	202,8
9.	Объем финансового обеспечения в рамках программы государственных гарантий оказания гражданам Российской Федерации бесплатной медицинской помощи на территории Республики Татарстан	тыс. рублей	85000,4	82861,7	85807,5
10.	Субсидии на иные цели	тыс. рублей	4153,6	1169,19	0

11.	Прибыль после налогообложения в отчетном периоде		1027,00	356,00	594,00
12.	Перечень видов деятельности:	Лицензия №ЛО-16-01-006567 от 26 января 2018г. Свидетельство о государственной регистрации юридического лица серия ОГРН №1021607553593			
13.	Состав наблюдательного совета (с указанием должностей, фамилий, имен и отчество)				
	Фролов Дмитрий Николаевич	Начальник управления по лицензированию Министерства здравоохранения Республики Татарстан			
	Губайдуллин Заки Забихович	Начальник управления по лицензированию медицинской деятельности Управления по лицензированию Министерства здравоохранения Республики Татарстан			
	Миниханова Эльвира Фидаилевна	Ведущий консультант отдела оценки, Министерства земельных и имущественных отношений Республики Татарстан			
	Галеева Светлана Хатиповна	Главный советник сектора по вопросам здравоохранения отдела по вопросам здравоохранения, спорта и формирования здорового образа жизни Аппарата Кабинета Министров Республики Татарстан			
	Козлова Анастасия Николаевна	Пенсионер, председатель районного Совета пенсионеров			
	Лобачева Ольга Ивановна	Главный бухгалтер ГАУЗ «Новошешминская ЦРБ»			
14.	Иные сведения				

Главный бухгалтер
автономного учреждения



(подпись)

Лобачева О.И.
Ф.И.О.

« » 2018 г.



Руководитель
автономного учреждения



(подпись) Вафин Р.С.
Ф.И.О.

« » 2018 г.

Рассмотрен на заседании
Наблюдательного совета
« ____ » _____ 2018 г.
Председатель Наблюдательного совета


(подпись) Д.Н. Фролов
Ф.И.О.)

Утвержден:
Министр здравоохранения
Республики Татарстан
(руководитель уполномоченного органа)



(подпись) М.Н. Садыков
Ф.И.О.)



« ____ » _____ 2018 г.

Отчет
об использовании закрепленного имущества за государственным автономным
учреждением здравоохранения «Новошешминская центральная районная больница
за 2017 отчетный год.

№	Наименование показателя	Ед. изм.	2-й предшествующий год		1-й предшествующий год		Отчетный год	
			на начало года	на конец года	на начало года	на конец года	на начало года	на конец года
1	Общая балансовая стоимость имущества, в том числе	тыс. рублей	176639,25	181451,99	181451,99	188463,48	188463,48	187061,80
	Балансовая стоимость недвижимого имущества	тыс. рублей	123694,62	125579,08	125579,08	127829,90	127829,90	127829,90
	Балансовая стоимость особо ценного движ. имущ.	тыс. рублей	43089,96	44794,58	44794,58	46892,22	46892,22	45413,74
	Балансовая стоимость иного движ. имущ.	тыс. рублей	9854,66	11078,33	11078,33	13741,36	13741,36	13818,16
2	Количество объектов недвижимого имущества, (зданий, строений, помещений)	штук	10	11	11	12	12	12
3	Общая площадь объектов недвижимого имущества, (зданий, строений, помещений)	кв. метров	11302,70	11371,60	11371,60	11417,20	11417,20	11417,20
	Площадь недвижимого имущества, переданного в аренду	кв. метров	18,9	18,9	18,9	18,9	18,9	17,9
	Площадь недвижимого имущества, переданного в безвозмездное пользование	кв. метров	277,94	277,94	277,94	353,10	353,10	353,10
	Непроизведенные активы (103)	тыс. рублей	12102,09	17689,06	17689,06	17989,06	17989,06	18090,18

Главный бухгалтер
автономного учреждения

Лобачева О.И.
(подпись)

« ____ » _____ 2018 г.

Руководитель
автономного учреждения
«Новошешминская центральная районная больница»
Вафин Р.С.
(подпись)

« ____ » _____ 2018 г.