


Рассмотрен на заседании
Наблюдательного совета
«___» _____ 2020 г.
Председатель Наблюдательного совета


Д.Н.Фролов
(подпись Ф.И.О.)

Утвержден:
Министр здравоохранения
Республики Татарстан
(руководитель уполномоченного органа)




М.Н.Садыков
(подпись Ф.И.О.)

2020 г.


Отчет
о деятельности автономного учреждения
Государственное автономное учреждение здравоохранения
«Новошешминская центральная районная больница»
(полное наименование учреждения)
за 2019 отчетный год.

№ п/п	Наименование показателя деятельности	Единица измерения	2-й предшествующий год	1-й предшествующий год	Отчетный год
1.	Исполнение задания учредителя	%	100	100	100
2.	Осуществление деятельности в соответствии с обязательствами перед страховщиком по обязательному социальному страхованию:	%	100	100	100
	Круглосуточный стационар		100	100	100
	Дневной стационар при АПУ		100	100	100
	Амбулаторно-поликлиническая помощь		100	100	100
	Скорая помощь		100	100	100
3.	Общее количество потребителей, воспользовавшихся услугами (работами) автономного учреждения, в том числе:	человек	150766	162961	156414
	Бесплатными, в том числе по видам услуг:				
	Круглосуточный стационар	койко/дни	18445	19262	19484
	Дневной стационар	пациенто/дни	9258	9144	9331
	Амбулаторно-поликлиническая помощь	посещений	118183	129560	122555
	Скорая помощь	вызовов	4853	4995	5044
	Частично платными, в том числе по видам услуг:		0	0	0
	Круглосуточный стационар	койко/дни	0	0	0
	Дневной стационар	пациенто/дни	0	0	0
	Амбулаторно-поликлиническая помощь	посещений	0	0	0
	Скорая помощь	вызовов	0	0	0
	Полностью платными, в том числе по видам услуг:		0	0	0
	Круглосуточный стационар	койко/дни	61	70	37
	Дневной стационар	пациенто/дни	28	0	0

	Амбулаторно-поликлиническая помощь	посещений	25823	26956	26141
	Скорая помощь	вызовов	0	0	0
4.	Средняя стоимость получения частично платных услуг для потребителей, в том числе по видам:	рублей	0	0	0
	Круглосуточный стационар	рублей	0	0	0
	Дневной стационар	рублей	0	0	0
	Амбулаторно-поликлиническая помощь	рублей	0	0	0
	Скорая помощь	рублей	0	0	0
4а.	Средняя стоимость получения платных услуг для потребителей, в том числе по видам:	рублей	3241,61	1302,62	1859,73
	Круглосуточный стационар		1638,16	936,45	1434,32
	Дневной стационар		1282,53	0	0
	Амбулаторно-поликлиническая помощь		320,92	366,17	425,41
	Скорая помощь		0	0	0
5.	Среднегодовая численность работников	человек	216,1	217,4	216,1
6.	Среднемесячная заработная плата работников.	рублей	21602,65	27707,84	29195,89
7.	Объем финансового обеспечения задания учредителя	тыс. рублей			
7а.	Внебюджетная деятельность	тыс. рублей	7645,94	8573,14	9643,39
7б.	ВМП за счет средств федерального бюджета	тыс. рублей	0	0	0
8.	Объем финансового обеспечения развития учреждения в рамках программ, утвержденных в установленном порядке, в том числе:	тыс. рублей	1218,1	1461,89	1715,58
	Объем финансового обеспечения развития учреждения в рамках медицинской помощи, оказанной в учреждениях РТ гражданам, застрахованным в других субъектах РФ	тыс. рублей	37,3	236,59	257,96
	Объем финансового обеспечения развития учреждения в рамках медицинской помощи, оказанной лицам, не застрахованным по ОМС	тыс. рублей	80,69	48,56	31,68
	Объем финансового обеспечения дополнительной диспансеризации работающих граждан в рамках приоритетного национального проекта «Здоровье»	тыс. рублей	0	0	0
	Объем финансового обеспечения дополнительной медицинской помощи, оказываемой врачами-терапевтами участковыми, врачами-педиатрами участковыми, врачами общей практики (семейными врачами), медицинскими сестрами участковыми, врачей-терапевтов участковых, врачей педиатров участковых и медицинскими сестрами врачей общей практики (семейных врачей).	тыс. рублей	0	0	0
	Объем финансового обеспечения по льготному зубопротезированию	тыс. рублей	318,5	261,73	192,0
	Диспансеризации определенных групп взрослого населения	тыс. рублей	0	0	0
	Объем финансового обеспечения в рамках приоритетного национального проекта «Здоровье» по родовым сертификатам	тыс. рублей	502,0	515,0	463,0
	Объем финансового обеспечения по туберкулезной службе	тыс. рублей	76,9	64,1	76,1
	Объем финансового обеспечения по водителям СМП		202,8	335,89	388,89
9.	Объем финансового обеспечения в рамках программы государственных гарантий оказания гражданам Российской Федерации бесплатной медицинской помощи на территории Республики Татарстан	тыс. рублей	85807,5	108930,27	105822,59
10.	Субсидии на иные цели	тыс. рублей	0	5069,86	2598,7

11.	Прибыль после налогообложения в отчетном периоде		594,00	398,00	0
12.	Перечень видов деятельности:	Лицензия №ЛО-16-01-008001 от 27 декабря 2019г. Свидетельство о государственной регистрации юридического лица серия ОГРН №1021607553593			
13.	Состав наблюдательного совета (с указанием должностей, фамилий, имен и отчество)				
13.1	Фролов Дмитрий Николаевич	Начальник управления по лицензированию Министерства здравоохранения Республики Татарстан			
13.2	Миниханова Эльвира Фидаилевна	Ведущий консультант отдела оценки, Министерства земельных и имущественных отношений Республики Татарстан			
13.3	Козлова Анастасия Николаевна	Пенсионер, председатель районного Совета пенсионеров			
13.4	Вафин Рафис Салихзянович	Главный врач ГАУЗ «Новошешминская ЦРБ»			
13.5	Гарифуллина Фирдауса Маулемзановна	Главный бухгалтер ГАУЗ « Новошешминская ЦРБ »			
13.6	Михеева Татьяна Анатольевна	Начальник планово-экономического отдела ГАУЗ « Новошешминская ЦРБ »			
14.	Иные сведения				


Главный бухгалтер
автономного учреждения


Гарифуллина Ф.М.
(подпись) Ф.И.О.

« ____ » _____ 2020 г.




И.о. руководителя
автономного учреждения


Роменская Н.А.
(подпись) Ф.И.О.

« ____ » _____ 2020 г.

Рассмотрен на заседании
Наблюдательного совета
« ____ » _____ 2020 г.
Председатель Наблюдательного совета


Д.Н.Фролов
(подпись) Ф.И.О.)


Утвержден:
Министр здравоохранения
Республики Татарстан
(руководитель уполномоченного органа)




М.Н.Садыков
(подпись) Ф.И.О.)
« ____ » _____ 2020 г.

Отчет
об использовании закрепленного имущества за государственным автономным
«Новошешминская центральная районная больница» за 2019 отчетный год.
(полное наименование учреждения)

№	Наименование показателя	Ед. изм.	2-й предшествующий год		1-й предшествующий год		Отчетный год	
			на начало года	на конец года	на начало года	на конец года	на начало года	на конец года
1	Основные средства (балансовая стоимость, 010100000)	тыс. рублей	188463,48	187061,80	187061,80	190756,27	190756,27	197472,48
	Нематериальные активы (балансовая стоимость, 010200000)	тыс. рублей						
	Непроизведенные активы (010300000)	тыс. рублей	17989,06	18090,18	18090,18	18126,71	18126,71	18633,34
2	Количество объектов недвижимого имущества, (зданий, строений, помещений)	штук	12	12	12	13	13	15
3	Общая площадь объектов недвижимого имущества, (зданий, строений, помещений)	кв. метров	11417,20	11417,20	11417,20	11472,5	11472,5	11616,4
	Площадь недвижимого имущества, переданного в аренду	кв. метров	17,9	17,9	17,9	17,9	17,9	17,9
	Площадь недвижимого имущества, переданного в безвозмездное пользование	кв. метров	353,1	353,1	353,1	353,1	353,1	353,1

Главный бухгалтер
автономного учреждения

Гарифуллина Ф.М.
(подпись) Ф.И.О.)
« ____ » _____ 2020 г.



Руководитель
автономного учреждения

Роменская Н.А.
(подпись) Ф.И.О.)
« ____ » _____ 2020 г.