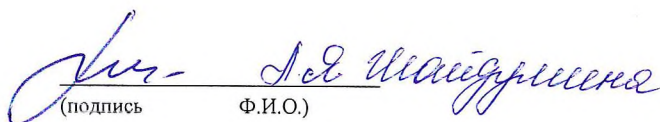


Рассмотрен на заседании
Наблюдательного совета
« ____ » _____ 2022 г.
Председатель Наблюдательного совета

Утвержден:
Министр здравоохранения
Республики Татарстан
(руководитель уполномоченного органа)


(подпись) Ф.И.О.)



(подпись) М.Н.Садыков
Ф.И.О.)
2022 г.


Отчет
о деятельности автономного учреждения
Государственное автономное учреждение здравоохранения «Мензелинская
центральная (районная) больница
(полное наименование учреждения)
за 2021 отчетный год.

№ п/п	Наименование показателя деятельности	Единица измерения	2-й предшествующий год 2019	1-й предшествующий год 2020	Отчетный год 2021
1.	Исполнение задания учредителя	%	100	100	100
2.	Осуществление деятельности в соответствии с обязательствами перед страховщиком по обязательному социальному страхованию: Круглосуточный стационар Дневной стационар при АПУ Амбулаторно-поликлиническая помощь Скорая помощь	%	100	100	100
3.	Общее количество потребителей, воспользовавшихся услугами (работами) автономного учреждения, в том числе:	человек	155279	102223	122455
	Бесплатными, в том числе по видам услуг:				
	Круглосуточный стационар	Случай госпитализации/койко/дни	3217/26972	2544/20111	2761/23299
	Дневной стационар	случай лечения/пациенто/дни	930/8167	353/2583	455/3685
	Амбулаторно-поликлиническая помощь	посещения	101069	82899	111119
	Скорая помощь	вызовов	8886	8307	8182
	Частично платными, в том числе по видам услуг:				
	Круглосуточный стационар	койко/дни			
	Дневной стационар	пациенто/дни			
	Амбулаторно-поликлиническая помощь	посещения			
	Скорая помощь	вызовов			
Полностью платными, в том числе по видам услуг:					

	Круглосуточный стационар	койко/дни			
	Дневной стационар	пациент о/дни			
	Амбулаторно-поликлиническая помощь	посещения	21926	17546	8675
	Скорая помощь	вызовов			
4.	Средняя стоимость получения частично платных услуг для потребителей, в том числе по видам:	рублей			
	Круглосуточный стационар	койко/дни			
	Дневной стационар	пациент о/дни			
	Амбулаторно-поликлиническая помощь	посещения			
	Скорая помощь	рублей			
4а.	Средняя стоимость получения платных услуг для потребителей, в том числе по видам:	рублей			
	Круглосуточный стационар				
	Дневной стационар				
	Амбулаторно-поликлиническая помощь		460,30	360,25	376,5
	Скорая помощь				
5.	Среднегодовая численность работников	человек	337,1	333,7	329,4
6.	Среднемесячная заработная плата работников.	рублей	27727,00	29864,72	32412,49
7.	Объем финансового обеспечения задания учредителя	тыс. рублей			
7а.	Внебюджетная деятельность (по отчетной форме 00019) (ДКР 521, 522)	тыс. рублей	10092,64	8393,04	8860,66
7б.	ВМП за счет средств федерального бюджета	тыс. рублей			
8.	Объем финансового обеспечения развития учреждения в рамках программ, утвержденных в установленном порядке, в том числе:	тыс. рублей			
	Объем финансового обеспечения развития учреждения в рамках медицинской помощи, оказанной в учреждениях РТ гражданам, застрахованным в других субъектах РФ	тыс. рублей	273,43	149,0	582,25
	Объем финансового обеспечения развития учреждения в рамках медицинской помощи, оказанной лицам, не застрахованным по ОМС	тыс. рублей	265,50	39,00	423,11
	Объем финансового обеспечения по туберкулезной службе	тыс. рублей	152,68	149,9	154,37
	Выплаты водителям ССМП	тыс. рублей	0	989,0	1062,17
	Выплаты водителям отделений паллиативной медицинской помощи	тыс. рублей			
	Объем финансового обеспечения по льготному зубопротезированию	тыс. рублей	540,00	400,90	405,3
	Объем финансового обеспечения в рамках приоритетного национального проекта «Здоровье» по родовым сертификатам	тыс. рублей	866,00	1080,00	1175,00
	Объем финансового обеспечения мероприятий по организации дополнительного профессионального образования медицинских работников по программам повышения квалификации, а также по приобретению и проведению ремонта медицинского оборудования за счет средств нормированного страхового запаса ТФОМС РТ.	тыс. рублей			
	Объем софинансируемых расходов медицинским организациям на оплату труда врачей и среднего медицинского персонала за счет средств нормированного страхового запаса ТФОМС РТ	тыс. рублей	0	112,0	101,63

	Объем финансового обеспечения медицинских организаций в условиях чрезвычайной ситуации и (или) при возникновении угрозы распространения заболеваний, представляющих опасность для окружающих, в рамках реализации ТП ОМС за счет средств резервного фонда Правительства РФ	тыс. рублей	0	0	26354,92
	Объем финансового обеспечения проведения углубленной диспансеризации застрахованных по омс лиц, перенесших новую коронавирусную инфекцию (COVID-19), в рамках реализации ТП ОМС за счет средств резервного фонда Правительства РФ	тыс. рублей			252,26
9.	Объем финансового обеспечения в рамках программы государственных гарантий оказания гражданам Российской Федерации бесплатной медицинской помощи на территории Республики Татарстан	тыс. рублей	160057,31	171041,10	179138,16
10.	Субсидии на иные цели за счет бюджета Республики Татарстан	тыс. рублей	2720,82	10909,67	8684
10.1	Субсидии на иные цели за счет федерального бюджета	тыс. рублей	0	6807,54	1840,5
11.	Прибыль после налогообложения в отчетном периоде				
12.	Перечень видов деятельности:				
13.	Состав наблюдательного совета (с указанием должностей, фамилий, имен и отчество)				
14.	Иные сведения				

Главный бухгалтер
автономного учреждения


(подпись)

Ф.И.О.

« _____ » 2022 г.



Руководитель
автономного учреждения


(подпись)


Н.А.Мубаракшин

Ф.И.О.


« _____ » 2022 г.

Рассмотрен на заседании
Наблюдательного совета
« ____ » _____ 2022 г.
Председатель Наблюдательного совета

Утвержден:
Министр здравоохранения
Республики Татарстан
(руководитель уполномоченного органа)



(подпись) Л.Я. Шайдуллина
Ф.И.О.)





(подпись) М.Н. Садыков
Ф.И.О.)
» _____ 2022 г.

**Отчет
об использовании закрепленного имущества за государственным автономным
учреждением ГАУЗ «Мензелинская ЦРБ»
за 2021 отчетный год.**

№	Наименование показателя	Ед. изм.	2-й предшествующий год		1-й предшествующий год		Отчетный год	
			на начало года	на конец года	на начало года	на конец года	на начало года	на конец года
1	Основные средства (балансовая стоимость, 010100000)	тыс. рублей	189 814,10 ✓	199 512,97 ✓	199 512,97 ✓	261 589,65 ✓	261 589,65 ✓	285 922,72 ✓
	Нематериальные активы (балансовая стоимость, 010200000)	тыс. рублей						
	Непроизведенные активы (010300000)	тыс. рублей	33417,66 ✓	33506,11 ✓	33506,11 ✓	33506,11 ✓	33506,11 ✓	46553,0 ✓
2	Количество объектов недвижимого имущества, (зданий, строений, помещений)	штук	18	20	20	22	22	24
3	Общая площадь объектов недвижимого имущества, (зданий, строений, помещений)	кв. метров	6784,25	6899,95	6899,95	8054,2	8054,2	8223,0
	Площадь недвижимого имущества, переданного в аренду	кв. метров						
	Площадь недвижимого имущества, переданного в безвозмездное пользование	кв. метров						

Главный бухгалтер
автономного учреждения

(подпись) _____ Ф.И.О.
«30» 03 2022 г.



Руководитель автономного учреждения

(подпись) _____ Ф.И.О.
» _____ 2022 г.