



ПРИКАЗ

05.03.2019г.

г. Набережные Челны

БОЕРЫК

№

97/A

«О принятии в работу СОП»




Во исполнение требований СанПин 3,2,3215-14 «Профилактика паразитарных болезней на территории РФ» (с изм. на 29.12.2015г.), приказа МЗ РФ от 26.11.188 №342 «Об усилении мероприятий по профилактике эпидемического сыпного тифа и борьбе с педикулезом»

ПРИКАЗЫВАЮ:

1. Врачам специалистам на приеме проводить осмотр пациентов на предмет обнаружения педикулеза.
 - 1.1. После проведения осмотра пациента, ставить штамп в амбулаторной карте пациента «Осмотр на педикулез проведен», дату проведения осмотра, Ф.И.О. и подпись врача проводившего осмотр.
2. Принять в работу врачей специалистов СОП «Процедура осуществления санитарной обработки при выявлении у пациента педикулеза» (Приложение №1)
 - 2.1. Врачам специалистам, при выявлении у пациента педикулеза руководствоваться СОП «Процедура осуществления санитарной обработки при выявлении у пациента педикулеза»
3. Срок действия приказа: бессрочно.
4. Контроль за исполнением данного приказа оставляю за собой.

Главный врач ГАУЗ
«Стоматологическая поликлиника №1»

Теркулова Р.Р.

Наименование организации		ГАУЗ «Стоматологическая поликлиника №1»		
Наименование СОП		Процедура осуществления санитарной обработки при выявлении у пациента педикулеза		
Наименование структурного подразделения		Лечебные кабинеты ГАУЗ «Стоматологическая поликлиника №1»		
Пользователи		Врачебно-сестринский персонал, уборщики помещений ГАУЗ «Стоматологическая поликлиника №1»		
Редакция №__1__		Количество листов __3__		
	Дата	Ф.И.О.	должность	подпись
Разработал		Новоселова К.В.	Зам. главного врача по АХР	
Согласован		Рамазанова Г.М.	Зам. главного врача по мед. части	
		Трошин А.Ф.	Юрисконсульт	
		Дяченко Н.Н.	Главная медицинская сестра	
Утвержден		Теркулова Р.Р.	Главный врач	
Введен				
Отменен				

Содержание СОП:

1. Нормативные ссылки:

- 1.1. СанПиН 3.2.3215-14 "Профилактика паразитарных болезней на территории Российской Федерации" (с изменениями на 29 декабря 2015 года);
- 1.2. Приказ МЗ РФ от 26.11.1998г. №342 «Об усилении мероприятий по профилактике эпидемического сыпного тифа и борьбе с педикулезом.

2. Цель разработки СОП:

- 2.1. Своевременное выявление и проведение санитарной обработки пациента с педикулезом

3. Ответственные лица за выявление и проведение санитарной обработки пациента с педикулезом- врачевбно- сестринский персонал, уборщики помещений.
4. Описание процедуры /действия: При проведении осмотра пациента обратившегося на прием к врачу специалисту (в процессе визуального осмотра) **(в случае выявления педикулеза используется в обязательном порядке противопедикулезная укладка, Приложение №1):**
 - 4.1. Информировать пациента о выявленной проблеме, предстоящей манипуляции и ходе ее выполнения (см. перечень ресурсов);
 - 4.2. Устно произвести идентификацию пациента;
 - 4.3. Проверить наличие противопедикулезной укладки Приложение №1;
 - 4.4. Перед проведением процедуры санитарной обработки пациента, необходимо провести гигиену рук;
 - 4.5. Осмотреть волосистые части тела пациента;
 - 4.6. Надеть одноразовый халат, колпак, перчатки
 - 4.7. Усадить пациента на стул в моечной (предварительно застелив стул клеенкой);
 - 4.8. Надеть пелерину на пациента;
 - 4.9. Обработать волосы пациента дезинсектантом;
 - 4.10. Покрыть волосы пациента одноразовой пленкой на 30 минут;
 - 4.11. Промыть волосы пациента теплой водой;
 - 4.12. Ополосните волосы пациента 10% раствором уксуса;
 - 4.13. Вычесать волосы пациента частым гребнем (над одноразовой пленкой);
 - 4.14. Промыть волосы теплой водой и вытереть их;
 - 4.15. Осмотреть волосы на наличие личинок педикулеза (если обнаружены единичные, то удалите их механически, если их много, то обработайте волосы 10% раствором уксуса и покрыть волосы одноразовой шапочкой на 30 минут), затем волосы теплой водой и вытереть их;
 - 4.16. Снять перчатки, халат, колпак и утилизировать их в соответствии с требованиями санэпидрежима (желтый мешок для сбора медицинских отходов класса «Б»);
 - 4.17. Провести гигиену рук;
 - 4.18. Сделать отметку в медицинской карте пациента о выявленном педикулезе и проведении санитарной обработки;
 - 4.19. В случае отказа пациента от проведения обработки, зафиксировать «отказ от проведения процедуры» в амбулаторной карте.
 - 4.20. Лечение инфицированного пациента не проводится.
5. В случае, когда результаты осмотра отрицательные, врач – специалист ставит штамп в амбулаторной кате пациента «Осмотр на педикулез проведен» с датой проведения осмотра, указанием Ф.И.О врача и подписи.

Состав противопедикулезной укладки

- Лупа;
- Клеенчатый мешок (желтого цвета для утилизации отходов класса «Б»);
- клеенчатая пелерина;
- клеенка;
- резиновые перчатки;
- ножницы;
- густой гребень;
- спиртосодержащий дезинфицирующий препарат;
- пара одноразовых шапочек;
- вата;
- одноразовые пеленки;
- столовый уксус;
- препараты для уничтожения разных вшей
- шампунь;
- одноразовый халат;
- СОП по использованию укладки