

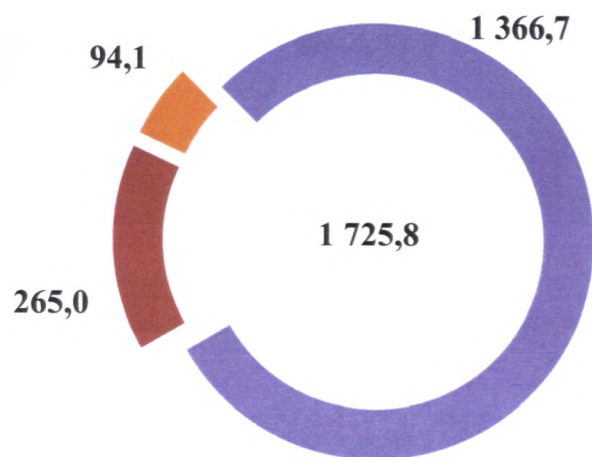
**О старте национальных  
проектов в социальной сфере  
в 2019 году**

15 февраля 2019 г.

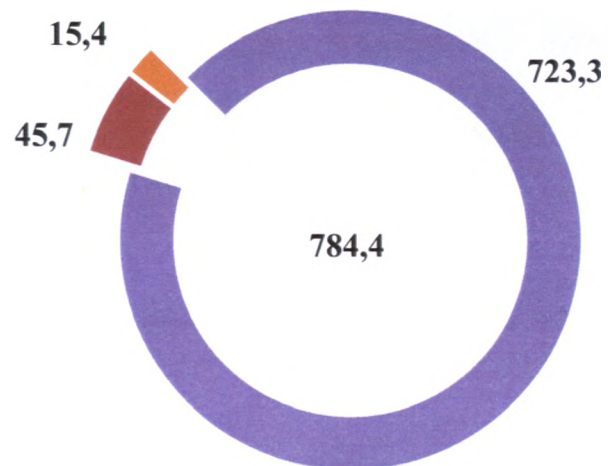
# ФИНАНСОВОЕ ОБЕСПЕЧЕНИЕ НАЦИОНАЛЬНЫХ ПРОЕКТОВ (2019-2024 ГГ.)

Федеральный бюджет софинансирует от 95 % до 99 % расходов, субъекты РФ финансируют от 5% до 1%  
ВСЕГО – 6 трлн. рублей

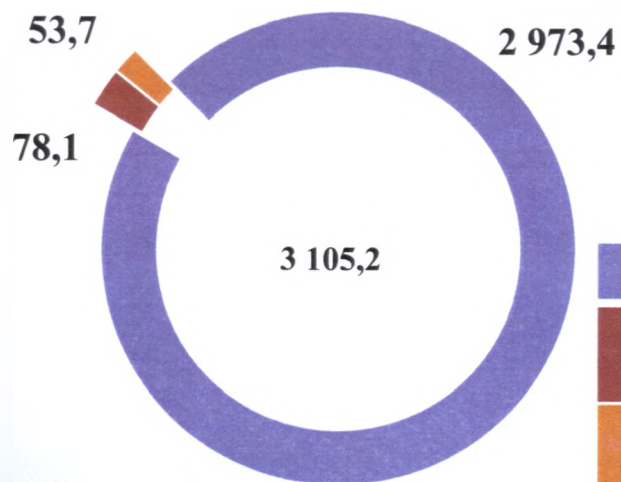
НП «Здравоохранение», млрд. рублей



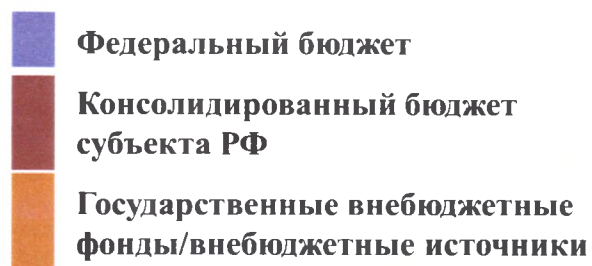
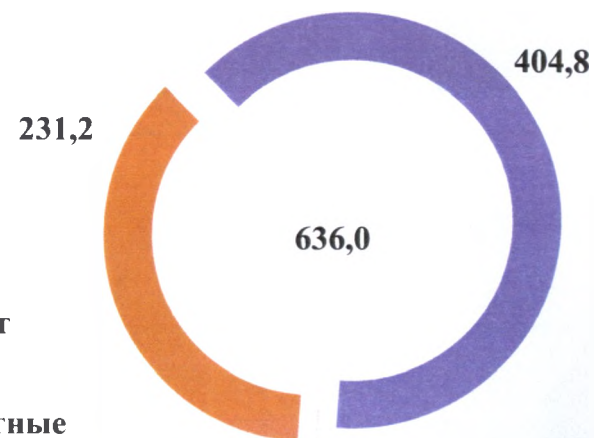
НП «Образование», млрд. рублей



НП «Демография», млрд. рублей

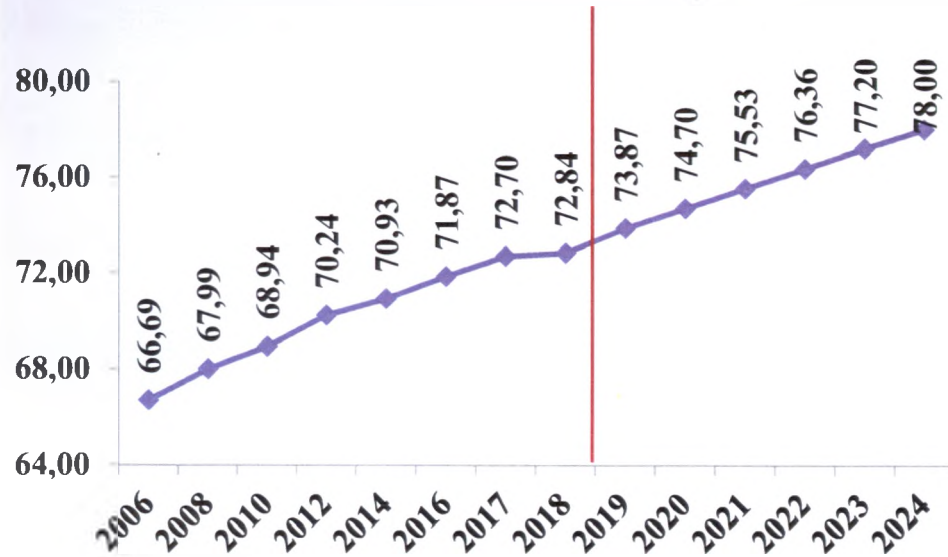


НП «Наука», млрд. рублей

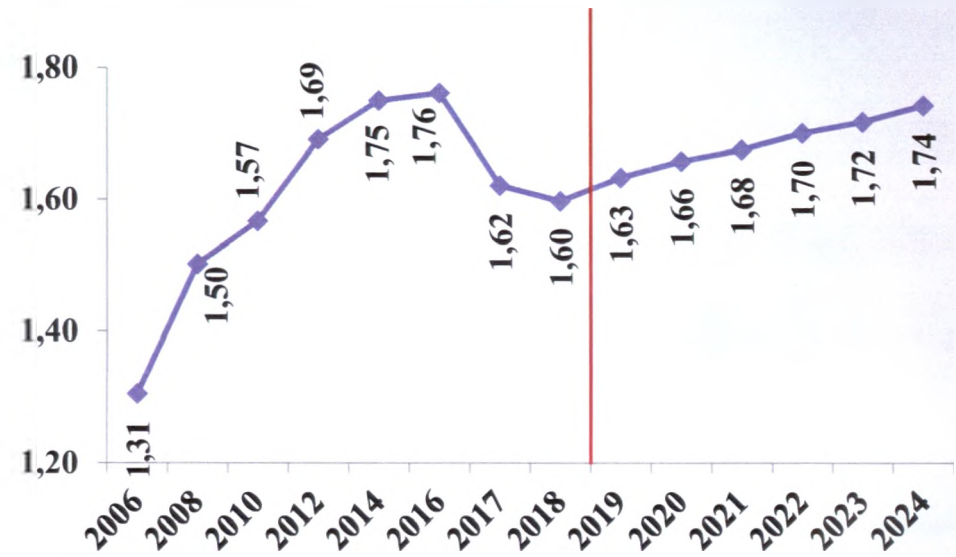


# ДЕМОГРАФИЧЕСКИЕ ПОКАЗАТЕЛИ

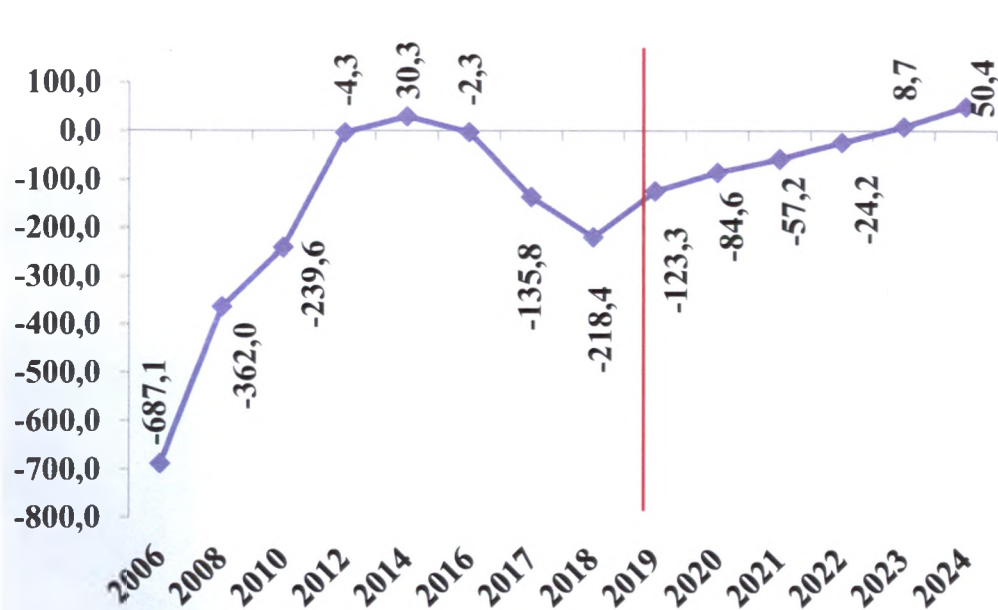
Ожидаемая продолжительность жизни, лет



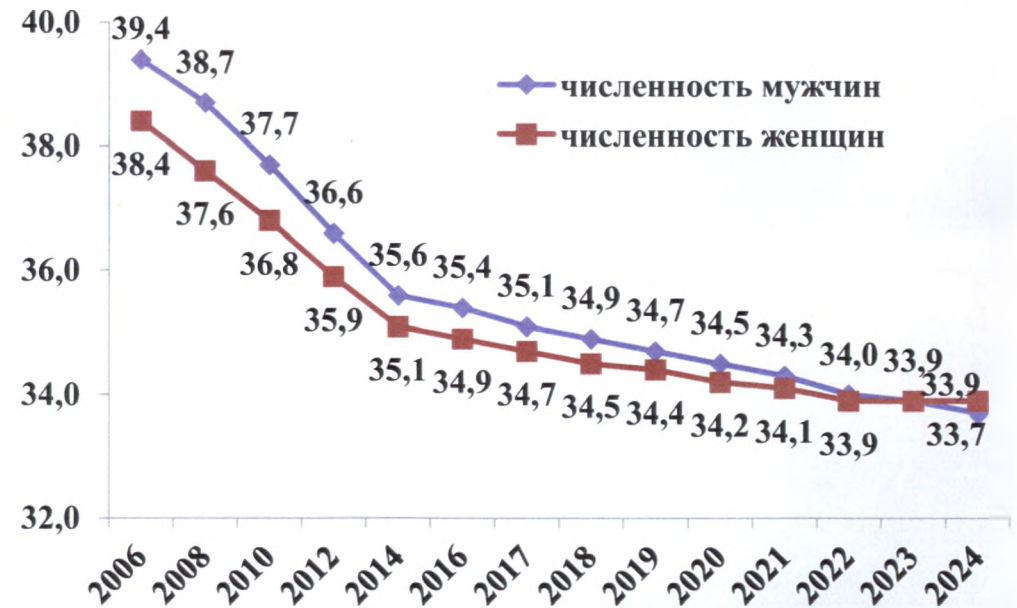
Суммарный коэффициент рождаемости



Естественный прирост за год, тыс. человек



Численность мужчин и женщин 15-49 лет, млн. чел



## СМЕРТНОСТЬ НАСЕЛЕНИЯ В 2018 ГОДУ

За 2018 год по сравнению с 2017 г. в 32 субъектах РФ отмечен рост показателя смертности

Субъект РФ	Смертность (на 1000 населения) 2018 г. в % к 2017 г.			Субъект РФ	Смертность (на 1000 населения) 2018 г. в % к 2017 г.		
	2018 г.	2017 г.	г.		2018 г.	2017 г.	г.
Ивановская область	16,0	15,8	<b>+1,3</b>	Пензенская область	14,4	14,1	<b>+2,1</b>
Орловская область	15,8	15,7	+0,6	Саратовская область	13,7	13,6	+0,7
Рязанская область	15,4	15,3	+0,7	Курганская область	15,4	15,2	<b>+1,3</b>
г.Москва	9,7	9,6	+1,0	Свердловская область	13,4	13,3	+0,8
Республика Карелия	14,7	14,5	<b>+1,4</b>	Тюменская область без автономии	11,0	10,8	<b>+1,9</b>
Республика Коми	11,8	11,7	+0,9	Челябинская область	13,1	13,0	+0,8
Архангельская область	13,1	12,9	+1,6	Республика Алтай	9,9	9,6	<b>+3,1</b>
Ненецкий авт.округ	9,0	8,5	<b>+5,9</b>	Республика Тыва	8,8	8,7	+1,1
Архангельская область без автономии	13,2	13,1	+0,8	Алтайский край	14,2	14,0	<b>+1,4</b>
Астраханская область	11,5	11,4	+0,9	Кемеровская область	14,2	14,1	+0,7
Волгоградская область	13,2	13,1	+0,8	Забайкальский край	12,2	11,6	<b>+5,2</b>
Республика Марий Эл	12,7	12,4	<b>+2,4</b>	Камчатский край	11,2	11,0	<b>+1,8</b>
Республика Татарстан(Татарстан)	11,5	11,3	<b>+1,8</b>	Приморский край	13,5	13,2	<b>+2,3</b>
Кировская область	14,7	14,4	<b>+2,1</b>	Сахалинская область	12,6	12,0	<b>+5,0</b>
Нижегородская область	14,8	14,7	+0,7	Еврейская автономная область	13,5	13,2	<b>+2,3</b>
Оренбургская область	13,3	13,2	+0,8	Чукотский авт.округ	11,1	9,1	<b>+22,0</b>



## СМЕРТНОСТЬ НАСЕЛЕНИЯ ПО ПРИЧИНАМ СМЕРТИ, 2018 г.

**В 45 регионах отмечен рост смертности от новообразований, в 17 - свыше 4%:**

- *Владимирская область*
- *Орловская область*
- *Тюменская область*
- *Новосибирская область*
- *Амурская область*
- *Республика Карелия*
- *Республика Крым*
- *Республика Тыва*
- *Удмуртская Республика*
- *Ставропольский край*
- *Красноярский край*
- *Забайкальский край*
- *Еврейская автономная область*
- *Ненецкий Автономный округ*
- *Ханты-Мансийский автономный округ*
- *Чукотский автономный округ*

**В 37 регионах отмечен рост смертности от болезней системы кровообращения, в 18 - свыше 3% :**

- *Воронежская область*
- *Липецкая область*
- *Астраханская область*
- *Пензенская область*
- *Самарская область*
- *Саратовская область*
- *Омская область*
- *Амурская область*
- *Сахалинская область*
- *Республика Коми*
- *Республика Башкортостан*
- *Республика Марий Эл*
- *Республика Тыва*
- *Чувашская Республика*
- *Красноярский край*
- *Забайкальский край*
- *Ненецкий Автономный округ*
- *Чукотский автономный округ*

## ЕСТЕСТВЕННОЕ ДВИЖЕНИЕ НАСЕЛЕНИЯ, 1990-2018 гг.



# **Национальный проект «Демография»**

## СТИМУЛИРОВАНИЕ РОЖДАЕМОСТИ

- ✓ Продолжение финансовых выплат семьям в связи с рождением первого, второго, третьего и последующих детей (885,7 тыс. семей за 2019 год)
- ✓ Предоставление в 2019 году не менее 20 тыс. льготных ипотечных кредитов по 6% (для Дальневосточного федерального округа – 5 %)
- ✓ Продолжение проведения экстракорпорального оплодотворения (не менее 69 тыс. ЭКО ежегодно) и реализация мероприятий по поддержанию мужского здоровья
- ✓ Профилактика прерывания беременности (779,8 тыс. случаев за 2017 год)
- ✓ Создание в 2019 году не менее 90 тыс. дополнительных ясельных мест для детей от 1,5 до 3-х лет

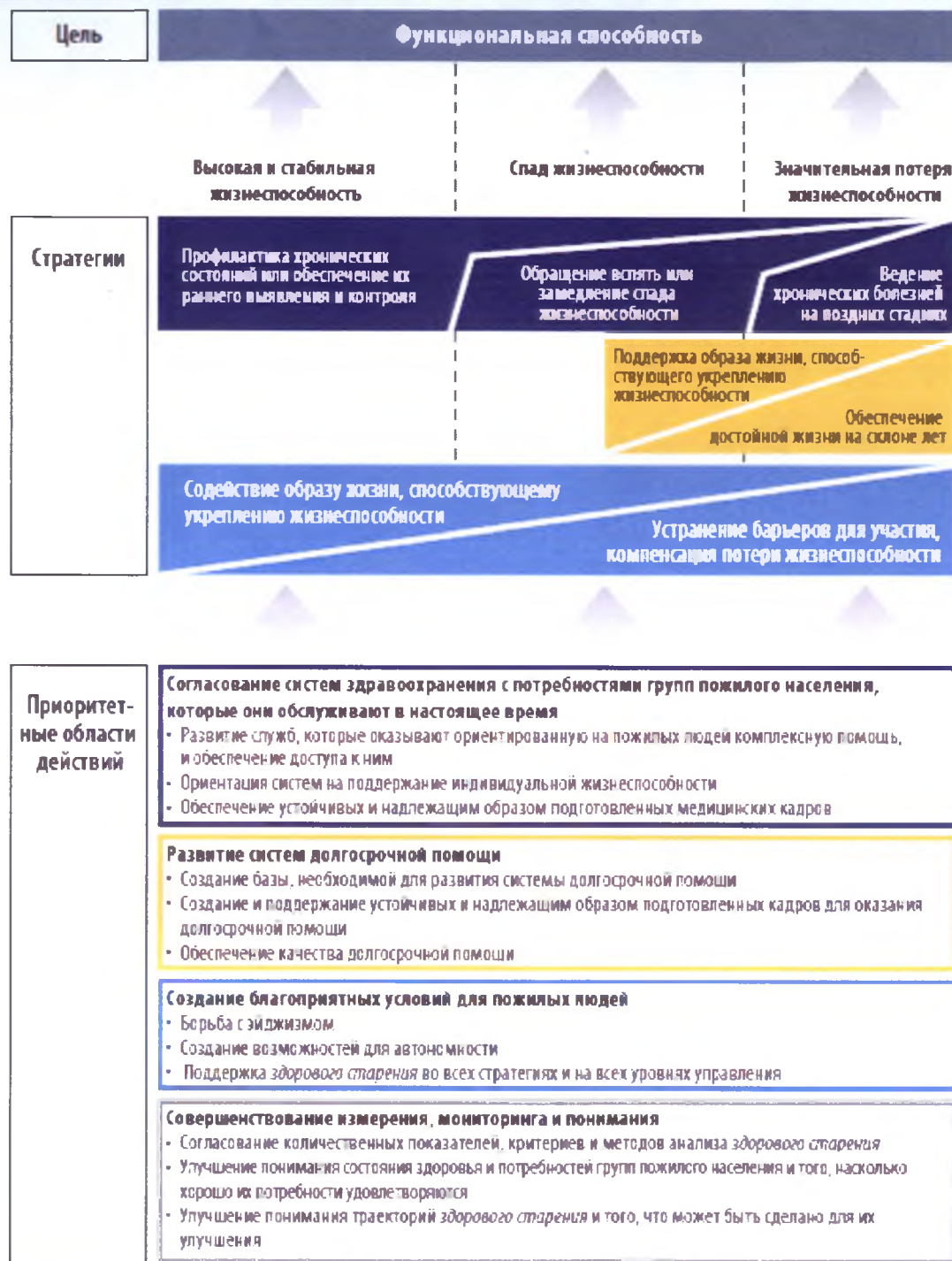
### *Обеспеченность ясельными местами, 2018 год*

### *Процент*

Республика Татарстан	62%
Забайкальский край	59%
Новосибирская область	56 %
Республика Бурятия	55 %
Республика Дагестан	45%
Республика Крым	43%
Республика Ингушетия	33%

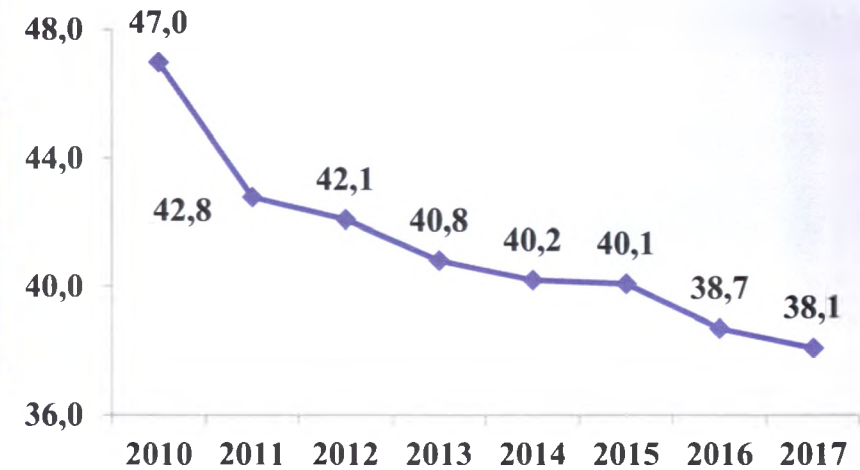
- ✓ Создание с 2020 года групп по присмотру и уходу (государственно-частное партнерство) для детей до 3-х лет (1,4 тыс. групп в 2020 году)
- ✓ Переобучение и трудоустройство женщин, имеющих детей, в период отпуска по уходу за ребенком до достижения им возраста трех лет (за 2020-2024 годы), 40 тыс. женщин в 2020 году





## ФЕДЕРАЛЬНЫЙ ПРОЕКТ «СТАРШЕЕ ПОКОЛЕНИЕ»

Смертность населения старше трудоспособного возраста, на 1000 населения



Смертность трудоспособного населения, на 1000 населения



\*Всемирный доклад ВОЗ о старении и здоровье, 2016 г.

# ФЕДЕРАЛЬНЫЙ ПРОЕКТ «УКРЕПЛЕНИЕ ОБЩЕСТВЕННОГО ЗДОРОВЬЯ»

## ✓ Развитие популяционной профилактики

762 центра здоровья

4 213 отделений (кабинетов)  
медицинской профилактики

Создание на их базе в 85 субъектах РФ центров общественного здоровья

Предупреждение развития заболеваний, своевременное выявление и ранняя коррекция факторов риска развития заболеваний

## ✓ Создание системы здорового питания населения

Мониторинг структуры потребления продуктов питания

Оценка качества и безопасности продуктов питания

Внедрение системы маркировки продуктов питания

Совершенствование нормативно-правового регулирования

Информирование населения о продуктах питания, в том числе с использованием специально создаваемого информационного ресурса

Изменение структуры питания населения на более здоровое

# **Национальный проект «Здравоохранение»**

## ФЕДЕРАЛЬНЫЙ ПРОЕКТ «РАЗВИТИЕ СИСТЕМЫ ОКАЗАНИЯ ПЕРВИЧНОЙ МЕДИКО-САНИТАРНОЙ ПОМОЩИ»

- ✓ Завершение создания сети медицинских организаций, оказывающих помощь сельскому населению

Действующая сеть	2017 год
Число фельдшерско-акушерских и фельдшерских пунктов (ФАП), тыс. ед.	35,9
Число врачебных амбулаторий сельских поселений, тыс. ед.	5,0
Число офисов врача общей практики (ВОП), тыс. ед.	4,1

В 2019 году 60 субъектами РФ должно быть создано и введено в эксплуатацию 350 модульных ФАПов и ВОП

Все вновь построенные пункты должны до конца 2019 года быть внесены в схемы и карты территориального планирования

- ✓ 1 300 ед. передвижных мобильных комплексов планируется закупить в рамках федерального проекта за 2019-2021 годы



Мобильные медицинские комплексы должны быть укомплектованы рентгенологическим оборудованием, помещениями для осмотра пациентов, передвижной лабораторией для проведения диспансеризации населения

Требования к мобильным комплексам будут до 1 марта доведены до регионов Минздравом России и Минпромторгом России



## ОСНОВНЫЕ НАПРАВЛЕНИЯ НОВОЙ МОДЕЛИ РАБОТЫ «БЕРЕЖЛИВАЯ ПОЛИКЛИНИКА»

- 1 Оптимизация работы регистратуры, сокращение времени ожидания приема врача
- 2 Оптимизация работы диагностических подразделений и лабораторий
- 3 Оптимизация потоков пациентов, их разделение на острых и хронических больных
- 4 Изменение порядка проведения профилактических осмотров и диспансеризации (полное прохождение за 1-2 посещения)
- 5 Повышение эффективности рабочего времени врача, сокращение времени на бумажную работу

- ✓ За 2019 год число медицинских организаций, внедривших новую модель, должно увеличиться с 301 до 3 074 ед.
- ✓ На федеральном уровне на базе ФГБУ «Национальный медицинский исследовательский центр профилактической медицины» Минздрава России создан единый координационный центр
- ✓ В 85 субъектах РФ до 1 апреля 2019 г. должны быть созданы региональные проектные офисы, координирующие мероприятия по внедрению новой модели

# ОБЕСПЕЧЕНИЕ ДОСТУПНОСТИ МЕДИЦИНСКОЙ ПОМОЩИ

## ✓ Развитие санитарной авиации



Закупка авиационных работ –  
полномочия субъектов РФ

Условия предоставления субсидий:

- ✓ вертолет, оснащенный медицинским модулем
- ✓ регулярное проведение поверки медицинского оборудования
- ✓ строительство (реконструкция вертолетных площадок (при отсутствии))

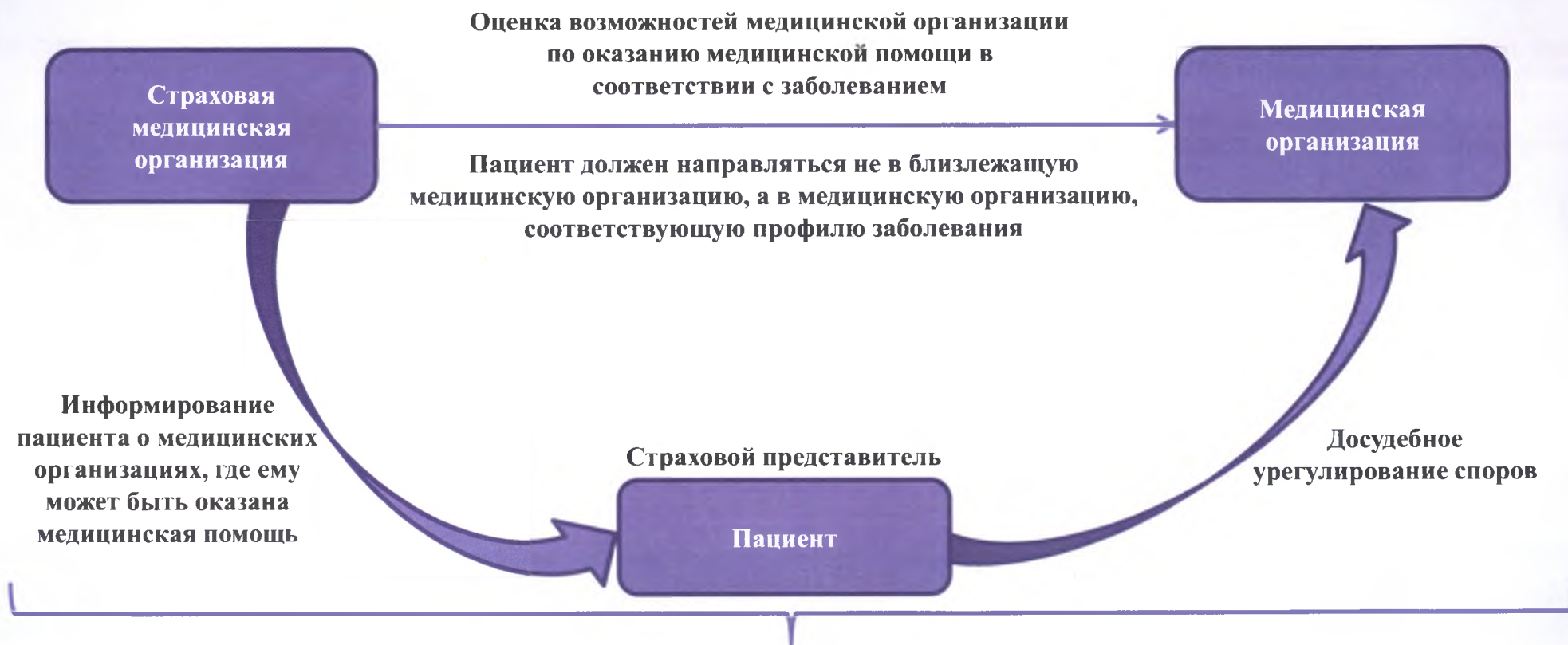
## ✓ Переход на ежегодные профилактические осмотры, включая диспансеризацию

Меры привлечения населения к профосмотрам (диспансеризации)



- ✓ Подворовые обходы
- ✓ Выезд медицинской бригады по месту жительства или работы
- ✓ Стимулирование населения и медицинских работников
- ✓ Информирование населения страховыми медицинскими организациями
- ✓ Привлечение работодателей и реализация положений статьи 185.1 Трудового кодекса по освобождению от работы лиц предпенсионного возраста на 2 рабочих дня для прохождения диспансеризации

## СОЗДАНИЕ СИСТЕМЫ ЗАЩИТЫ ПРАВ ПАЦИЕНТОВ СТРАХОВЫМИ МЕДИЦИНСКИМИ ОРГАНИЗАЦИЯМИ



- Переход к системе профилактики и предупреждения нарушений прав пациента
- Контроль в процессе оказания пациенту медицинской помощи



# БОРЬБА С СЕРДЕЧНО-СОСУДИСТЫМИ ЗАБОЛЕВАНИЯМИ И ОНКОЛОГИЧЕСКИМИ ЗАБОЛЕВАНИЯМИ

## Борьба с сердечно-сосудистыми заболеваниями

- ✓ Необходимо до 1 апреля 2019 года утвердить 85 региональных программ по борьбе с сердечно-сосудистыми заболеваниями до 2024 года, включающими мероприятия по:
  - совершенствованию профилактики заболеваний;
  - повышению эффективности диагностики и лечения;
  - диспансерному наблюдению за пациентами;
  - улучшению медицинской инфраструктуры по оказанию медицинской помощи с сердечно-сосудистыми заболеваниями.
- ✓ Обеспечить дооснащение в 2019 году не менее 20 региональных сосудистых центров и 70 первичных сосудистых отделений

## Борьба с онкологическими заболеваниями

- ✓ Необходимо до 1 апреля 2019 года утвердить 85 региональных программ по борьбе с онкологическими заболеваниями до 2024 года, включающими мероприятия по:
  - совершенствованию профилактики и раннего выявления заболеваний;
  - организации в 2019 году не менее 100 центров амбулаторной онкологической помощи;
  - повышению эффективности диагностики за счет создания в 2019 году не менее 9 референс-центров;
  - ежегодному оказанию не менее 2 млн. случаев лечения в рамках ОМС;
  - 100 % диспансерному наблюдению за пациентами.
- ✓ Обеспечить дооснащение в 2019 году не менее 90 онкологических диспансеров и больниц
- ✓ Обеспечить начало строительства в 2019 году 5 региональных онкологических диспансеров (корпусов)



## РАЗМЕР ДЕФИЦИТА ТЕРРИТОРИАЛЬНЫХ ПГГ НА 2018-2019 ГОДЫ ЗА СЧЕТ РЕГИОНАЛЬНЫХ БЮДЖЕТОВ

Субъект РФ	2019 г. (млн.рублей)
Республика Дагестан	6 447,2
Саратовская область	4 596,2
Ростовская область	4 163,2
Волгоградская область	3 630,0
Ставропольский край	3 263,7
Забайкальский край	2 893,5
Удмуртская Республика	2 503,5
Кировская область	2 344,7
Самарская область	2 152,1
Алтайский край	2 037,7
Иркутская область	1 750,6
Чеченская Республика	1 887,9
Тамбовская область	1 822,0
Ивановская область	1 713,6
Чувашская Республика	1 474,2
Красноярский край	1 440,6
Республика Марий Эл	1 416,5
Брянская область	1 365,2
Кабардино-Балкарская Республика	1 294,7
Рязанская область	1 243,3
Омская область	1 200,2
Амурская область	1 129,6
Томская область	1 013,8
Республика Бурятия	984,8
Смоленская область	833,4
Республика Северная Осетия-Алания	808,4
<b>ИТОГО</b>	<b>61 139,1</b>

Утверждение ТПГГ с дефицитом средств региональных бюджетов не соответствует:

- ✓ статье 81 Федерального закона от 21.11.2011 № 323-ФЗ «Об основах охраны здоровья граждан в Российской Федерации»
- ✓ соглашениям с Минфином России, которые предусматривают меры по социально-экономическому развитию и оздоровлению государственных финансов субъектов Российской Федерации

## ИСПОЛНЕНИЕ РЕГИОНАМИ ПО ИТОГАМ 2018 ГОДА СУБВЕНЦИЙ НА ОПЛАТУ МЕДИЦИНСКОЙ ПОМОЩИ В СИСТЕМЕ ОМС

Субъект РФ	Неиспользованный остаток субвенции, млн. рублей	%, неиспол- нения	
<b>ИТОГО</b>	<b>4 179,3</b>	<b>0,6</b>	На 12.02.19 остатки субвенции по 48 субъектам РФ не подтверждены к возврату в бюджеты территориальных фондов ОМС  <u>4,2 млрд. рублей – «потери»</u> <u>системы ОМС</u>
Ивановская область	245,7	2,2	
Московская область	230,2	0,3	
Республика Карелия	15,0	0,1	
Республика Коми	661,1	<b>3,8</b>	
Архангельская область	138,4	0,6	
Ненецкий автономный округ	3,1	0,3	
Республика Крым	750,7	<b>3,6</b>	
Волгоградская область	8,0	0,1	
Краснодарский край	533,4	0,9	
Карачаево-Черкесская Республика	86,7	1,9	
Республика Северная Осетия-Алания	168,5	2,2	
Пермский край	31,7	0,1	
Республика Мордовия	3,0	0,1	
Тюменская область	36,1	0,2	
Ямало-Ненецкий а.о.	492,2	<b>3,3</b>	
Челябинская область	310,2	0,7	
Республика Хакасия	34,3	0,4	
Красноярский край	36,1	0,1	
Томская область	90,8	0,6	
Сахалинская область	107,2	0,9	
Еврейская автономная область	103,9	<b>3,7</b>	

# **Национальный проект «Образование»**

# РАЗВИТИЕ СИСТЕМЫ ОБЩЕГО ОБРАЗОВАНИЯ

✓ В 2018 году построено и открыто 26 школ на 18 820 мест, до конца 2019 года планируется создание 43 тыс. мест

✓ 5 целевых моделей образования:

- развития региональных систем дополнительного образования детей

- цифровой образовательной среды

- наставничества обучающихся образовательных организаций

- вовлечения общественно-деловых объединений и представителей работодателей в управление развитием образовательными организациями

- национальной системы профессионального роста педагогических работников

✓ Обновление федеральных образовательных стандартов:

Установление требований к материально-техническому состоянию образовательных организаций и кадрам

Прозрачность при формировании финансирования образовательной деятельности



## ОБЕСПЕЧЕНИЕ СИСТЕМЫ ОБРАЗОВАНИЯ ПЕДАГОГИЧЕСКИМИ КАДРАМИ

Субъект Российской Федерации	Центры непрерывного повышения профессионального мастерства педагогических работников, единиц	Аккредитационные центры системы образования, единиц
Республика Адыгея (Адыгея)	1	1
Кабардино-Балкарская Республика	3	1
Республика Мордовия	1	1
Астраханская область	2	1
Вологодская область	3	1
Воронежская область	5	1
Московская область	5	1
Нижегородская область	5	1
Новгородская область	1	1
Тульская область	4	1
Тюменская область	3	1

### Утверждены:

- ✓ Приказ Минпросвещения России от 09.11.2018 № 196 "Об утверждении Порядка организации и осуществления образовательной деятельности по дополнительным общеобразовательным программам"
- ✓ Приказ Минтруда России от 05.05.2018 № 298н "Об утверждении профессионального стандарта "Педагог дополнительного образования детей и взрослых"

## РАЗВИТИЕ СРЕДНЕГО ПРОФЕССИОНАЛЬНОГО ОБРАЗОВАНИЯ

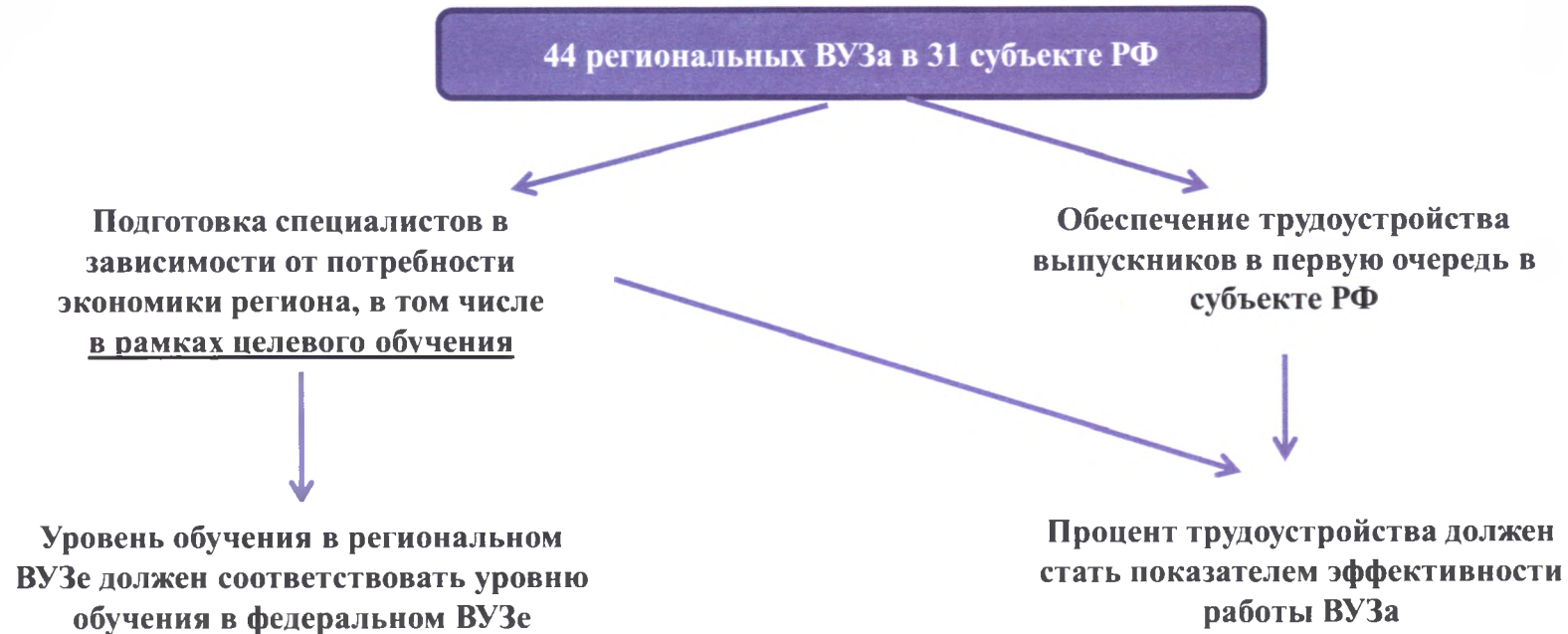
Объявлен конкурс Минпросвещения России на предоставление грантов организациям, реализующим программы СПО (срок подачи заявок до 1 марта)

Для участия в конкурсе и при реализации мероприятий необходимо:

- ✓ во взаимодействии с предприятиями региона провести анализ кадровой потребности в специалистах среднего звена
  - ✓ определить перечень наиболее востребованных на рынке труда перспективных профессий с учетом региональной специфики
  - ✓ провести инвентаризацию образовательных и медицинских организаций, а также организаций науки, культуры, спорта и предприятий реального сектора экономики, потенциально пригодных для реализации образовательных программ в сетевой форме
  - ✓ утвердить согласованный с Минпросвещения России план действий по обновлению материально-технической базы организаций СПО
- ✓ В 2019 году необходимо переоснастить 700 мастерских в организациях среднего профессионального образования

## РАЗВИТИЕ РЕГИОНАЛЬНЫХ ВУЗОВ

Для региональных ВУЗов, которые планируют получить государственную поддержку, необходимо выполнить следующие требования:



### Приняты:

- ✓ **Федеральный закон от 03.08.2018 № 337-ФЗ "О внесении изменений в отдельные законодательные акты Российской Федерации в части совершенствования целевого обучения"**
- ✓ **Распоряжение Правительства РФ от 11.02.2019 № 186-р «Об утверждении списка специальностей для целевого обучения в вузах»**

**Национальный проект  
«Наука»**



## РОЛЬ СУБЪЕКТОВ РФ В РЕАЛИЗАЦИИ ПРОЕКТА

- ✓ Участие в организации научно-образовательных центров (НОЦ)



- ✓ Создание современных технологий по потребностям экономики
- ✓ Сокращение сроков внедрения в экономику результатов НИР и НИОКР
- ✓ Целевая подготовка специалистов в соответствии с потребностями экономики субъекта РФ

- ✓ Выявление и привлечение талантливых школьников для обучения в специальных учебно-научных центрах (СУНЦ):
  - На настоящий момент на базе ведущих университетов действует 4 СУНЦ в Москве, Санкт-Петербурге, Новосибирске и Екатеринбурге, в рамках проекта до 2024 года будут созданы дополнительно не менее 4 СУНЦ
  - Субъекты РФ осуществляют выявление школьников для обучения в СУНЦ и оказывают содействие в их зачислении в СУНЦ

## ДЕНЕЖНЫЕ ДОХОДЫ НАСЕЛЕНИЯ: СТРУКТУРА И ДИНАМИКА

	Доля в общей сумме денежных доходов				
	1997г.	2010 г.	2013 г.	2017 г.	9 мес. 2018 г.
Оплата труда наемных работников	37,7%	38,9%	40,2%	40,5%	46,2% ↑
Социальные трансферты (пенсии, пособия и социальная помощь)	14,8%	17,7%	18,6%	19,6%	20,0% ↑
Доходы от предпринимательской деятельности	12,5%	8,8%	8,6%	7,6%	6,9% ↓
Доходы от собственности (дивиденды, проценты по депозитам, доходы от ценных бумаг и т.п.)	5,7%	6,2%	5,5%	5,4%	5,0% ↓
Доходы от продажи иностранной валюты	8,9%	3,0%	2,4%	1,6%	1,9% ↓
Другие доходы (главным образом, так называемые ненаблюдаемые доходы)	18,1%	23,8%	23,2%	24,1%	19,6% ↑

Социальные меры

- ✓ На региональном уровне необходимо провести анализ уровня денежных доходов населения, причин их снижения и принять соответствующие меры

## СТРУКТУРА ДОХОДОВ НАСЕЛЕНИЯ ЗА 2017 ГОД

	доходы от предприниматель- ской деятельности		оплата труда наемных работников		социальные выплаты		доходы от собственности		прочие денежные поступления	
	2011 г.	2017 г.	2011 г.	2017 г.	2011 г.	2017 г.	2011 г.	2017 г.	2011 г.	2017 г.
<b>Российская Федерация</b>	<b>8,9</b>	<b>7,6</b>	<b>40,0</b>	<b>41,4</b>	<b>18,3</b>	<b>19,6</b>	<b>5,2</b>	<b>5,4</b>	<b>27,6</b>	<b>26,0</b>
Ивановская область	8,2	6,8	34,0	27,4	27,6	23,3	2,6	4,6	27,5	37,9
Рязанская область	6,7	5,3	39,2	36,5	26,3	25,7	2,4	5,5	25,4	27,1
Ярославская область	6,4	4,4	43,2	37,2	25,9	23,1	4,8	7,7	19,7	27,6
г.Москва	5,7	3,3	42,1	52,7	11,6	13,3	14,6	10,6	26,0	20,1
Республика Карелия	6,0	3,9	49,9	45,8	30,8	32,2	2,1	3,2	11,2	14,9
Калининградская область	6,0	5,0	45,9	41,9	20,2	21,9	5,5	4,9	22,4	26,3
Ленинградская область	7,6	4,9	47,2	42,6	21,0	20,7	3,1	4,7	21,0	27,1
г.Санкт-Петербург	2,0	1,8	49,4	51,9	17,0	16,7	6,0	8,9	25,6	20,7
Республика Адыгея	7,6	4,8	25,8	23,2	21,6	20,0	1,2	1,6	43,9	50,4
Краснодарский край	13,6	12,8	29,9	25,2	16,8	16,5	3,4	3,1	36,3	42,4
Республика Дагестан	22,6	28,2	9,8	10,4	11,9	12,3	1,4	0,4	54,3	48,7
Кабардино-Балкарская Республика	20,5	18,7	21,8	19,9	19,2	18,8	1,3	1,0	37,2	41,6
Чеченская Республика	7,9	8,2	22,4	23,5	24,3	26,1	0,1	0,4	45,2	41,8
Самарская область	6,9	6,5	32,2	39,9	16,6	22,2	4,1	4,8	40,2	26,6
Ульяновская область	8,7	6,6	35,1	34,8	25,5	26,0	2,3	2,9	28,3	29,7
Челябинская область	9,3	5,3	38,5	45,3	19,6	25,6	3,1	5,4	29,5	18,4
Иркутская область	8,2	5,2	49,7	56,6	24,1	28,2	2,9	5,5	15,1	4,5
Кемеровская область	6,0	5,0	44,7	47,9	22,8	28,8	3,4	6,0	23,1	12,3
Новосибирская область	6,4	3,5	39,3	43,8	19,4	23,3	3,4	6,4	31,5	23,0
Магаданская область	5,5	4,2	70,4	73,0	18,3	18,1	3,0	4,0	2,8	0,7

## СНИЖЕНИЕ УРОВНЯ БЕДНОСТИ В 2 РАЗА (пилотный проект)

(приказ Минтруда России от 29.11.2018 № 748)

### УЧАСТНИКИ



Кабардино-Балкарская Республика, Республика Татарстан, Приморский край, Ивановская область, Липецкая область, Нижегородская область, Новгородская область, Томская область

### ПЛАНИРУЕМЫЕ РЕЗУЛЬТАТЫ



- ✓ создание системы сопровождения нуждающихся в социальной помощи, разработка индивидуальной программы (обучение, содействие занятости и др.)
- ✓ рекомендации органам исполнительной власти субъектов Российской Федерации по утверждению региональных программ снижения доли населения с доходами ниже прожиточного минимума
- ✓ формирование регионального реестра граждан с доходами ниже прожиточного минимума
- ✓ лучшие практики оказания социальной помощи на основании социальных контрактов
- ✓ предложения по развитию Единой государственной информационной системы социального обеспечения
- ✓ предложения по развитию системы социальной помощи на принципах адресности и нуждаемости, в том числе пособий на детей, мер поддержки семей, имеющих детей, а также обоснование дополнительных источников финансирования адресной социальной помощи